



AfriCashewSplits

Votre source d'information sur la production et les prix de l'anacarde

03 août 2018 – N°15

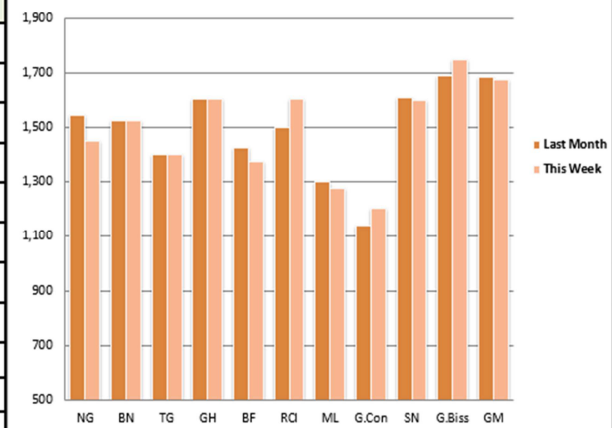
information@africancashewalliance.com

"Le Split est de retour ! Nous avons entendu vos commentaires et nous restons à l'écoute "

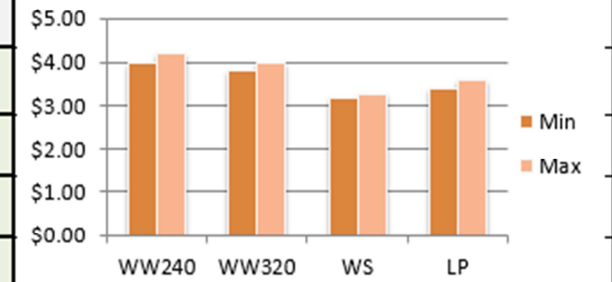
Le Marché international

Le marché est resté calme et stable au cours de la dernière semaine. Il y a eu de petits achats d'amandes de cajou qui ont contribué à stabiliser le marché avec des prix FOB compris entre 3,80 et 4,00 USD par pound pour le grade WW320 et selon la position et le transformateur. Il semble que le marché a trouvé une fourchette de prix qui fonctionne pour le moment. En effet, avec les transformateurs continuant à renégocier les contrats de noix de cajou brutes et les importateurs d'amandes de cajou et les petits acheteurs qui ont encore besoin de couverture pour le dernier trimestre, il semble que personne ne veuille voir le marché remonter trop loin pour l'instant. La position pour les noix de cajou brutes reste difficile. Le niveau des importations vietnamiennes et indiennes sont en dessous des celles de l'année dernière mais au-dessus des importations de 2016 à la même période de l'année. De nombreux rapports font état d'une fermeture d'usines au Vietnam, par manque de noix brutes, mais cela ne change rien car les exportations d'amandes de cajou sont en hausse de 15% depuis 2017 jusqu'en Juin dernier. Il semble plus probable que ce qui se passe est une rationalisation au Vietnam. Les transformateurs qui ont souffert des prix très élevés de l'année dernière échouent, le volume étant absorbé par les grands transformateurs qui utilisent souvent de petites usines pour « le traitement par satellite » ou le traitement partiel. Cela a ses propres risques pour l'hygiène alimentaire et la qualité des aliments, comme nous l'avons vu ces dernières années. Il se peut que les règles plus strictes récemment publiées pour le prêt de fonds de roulement au profit des entreprises de transformation de noix de cajou au Vietnam soient le résultat du désordre des prix de l'année dernière et cela conduira à une approche plus contrôlée par les banques et finalement par leurs clients. La clé du prochain mouvement sur le marché est la situation à court terme de l'approvisionnement en noix de cajou brutes. Les importations du Vietnam sont en baisse par rapport à l'année dernière, mais en hausse par rapport à 2016 (Dans la première moitié du mois de juillet, les importations du Vietnam étaient en baisse de 178 000 t par rapport à 2017). On estime que 100 000 tonnes ont été entreposées ou n'ont pas encore été dédouanées et ne figurent pas encore dans les statistiques douanières. Si l'on ajoute ce chiffre aux importations et à la récolte du Vietnam, il semble que le Vietnam dispose de suffisamment de noix de cajou brutes pour transformer entre 3 et 5 mois. Maintenant, ajoutez encore 100 000 t en provenance de la Guinée Bissau à l'Inde/Vietnam et peut-être 200 000 t en Côte d'Ivoire, répartis aussi entre le Vietnam et l'Inde. Gardez également à l'esprit qu'il existe encore des stocks d'origine Vietnam sur le marché. Il nous semble qu'il existe un approvisionnement en noix de cajou brutes suffisant jusqu'à la nouvelle récolte dans l'hémisphère sud et par conséquent les stocks restants en Afrique de l'Ouest continueront d'être transformés. L'équilibre devrait se rétablir une fois que l'impasse constatée sur le marché des noix de cajou brutes au Vietnam sera compensée probablement par des leçons coûteuses. Un rapport selon lequel la noix de cajou brute de la Guinée-Bissau se négocie à \$1 600 USD/T au Vietnam, ce qui pourrait représenter une perte de \$500 USD/Tonne pour le vendeur. Cet environnement instable est difficile pour les transformateurs africains. L'année dernière, confrontés à des prix élevés les transformateurs ont peut-être décidé de rester hors du marché. Cette année, le marché s'est ouvert de la même manière et il était donc évident que les niveaux de prix proposés n'étaient pas profitables ; les transformateurs au Vietnam et en Inde ont reconnu cela et sont restés à l'écart. Le marché s'est arrêté, puis les prix de la noix de cajou brutes ont baissé et pour finir avec un prix absolu et en baisse de qualité. Un transformateur de noix de cajou en Afrique de l'Ouest pourrait facilement se faire avoir par des commerçants cherchant à vendre des stocks à des prix élevés, des gouvernements bien intentionnés encourageant des prix bord champ plus élevés sur un marché qui ne pourrait pas les soutenir et des transformateurs asiatiques qui poussent pour des prix plus élevés des amandes de cajou. Il était tout à fait possible d'avoir raison sur l'orientation du marché, mais encore se tromper sur la stratégie d'approvisionnement, c'est-à-dire manquer la meilleure qualité de la saison. La nécessité d'une bonne connaissance du marché n'a jamais été aussi claire, tout comme le besoin d'une meilleure manutention post-récolte. Il nous semble également que l'avenir des transformateurs serait d'établir des relations plus étroites annuelles ou sur plusieurs années avec les producteurs. La saison 2018 en Afrique de l'Ouest semble plus longue avec des expéditions qui pourraient se poursuivre en septembre ou plus tard. Quelques stocks restant pourraient donc rivaliser avec les nouvelles récoltes de l'Afrique de l'Est. *Source: Jim Fitzpatrick de Ingredient Sourcing Solutions (ISS)*

RCN FOB price in AFRICA (USD/MT)									27/7/2018
COUNTRY	Last year (July 2017)	Last Month (June)	27-Jul-18				This week vs last month		Tab 2: RCN FOB price chart USD/MT
	Average	Average	Min	Max	Average	Outturn	Variation	Trend	
	NG	1,600	1,543	1,350	1,550	1,450	42-48lbs	-0.06	
BN	1,650	1,525	1,400	1,650	1,525	48-50lbs	0.00	→	
TG	1,600	1,400	1,300	1,500	1,400	45-47lbs	0.00	→	
GH	1,700	1,600	1,500	1,700	1,600	46-48lbs	0.00	→	
BF	1,675	1,425	1,200	1,550	1,375	42-48lbs	-0.04	↘	
RCI	1,550	1,500	1,550	1,650	1,600	40-46lbs	0.06	↗	
ML	1,600	1,300	1,150	1,400	1,275	42-46lbs	-0.02	↘	
G.Con	1,510	1,138	1,000	1,400	1,200	38-47lbs	0.05	↗	
SN	1,800	1,605	1,500	1,690	1,595	50-52lbs	-0.01	↘	
G.Biss	1,900	1,688	1,700	1,800	1,750	52-54lbs	0.04	↗	
GM	1,900	1,685	1,600	1,750	1,675	50-54lbs	-0.01	↘	

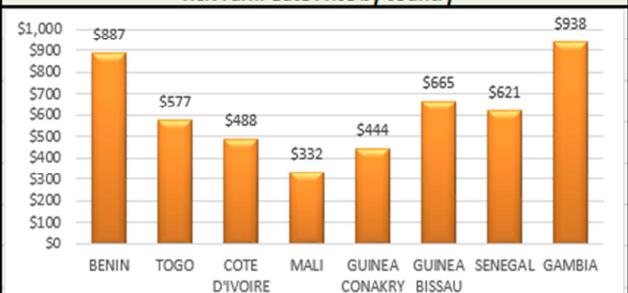


Cashew Kernel FOB prices in Vietnam								27/7/2018
Product	Last year (July 2017)	Jun-18	This week			This week vs last month		Tab 3: Kernel FOB price chart per grade in USD/lb
	Average	Average	Min	Max	Av	Variation	Trend	
	WW240	\$5.35	\$4.28	\$4.00	\$4.20	\$4.10	-4.39%	
WW320	\$4.95	\$4.15	\$3.80	\$4.00	\$3.90	-6.41%	↘	
WS	\$4.33	\$3.28	\$3.15	\$3.25	\$3.20	-2.50%	↘	
LP	\$3.68	\$3.60	\$3.40	\$3.60	\$3.50	-2.86%	↘	



Le Marché du cajou en Afrique de l'ouest

RCN Farm gate price in AFRICA in US\$							27/7/2018	
COUNTRY	Cur	Jul-17	Jun-18	27-Jul-18		This week vs last month		RCN Farm Gate Price by country
		Per T	Per T	Per T	Outturn lbs	Variation	Trend	
BENIN	US\$	N/A	\$985	\$887	45-48lbs	-11%	↘	\$887
TOGO	US\$	N/A	\$758	\$577	40-44lbs	-31%	↘	\$577
COTE D'IVOIRE	US\$	\$759	\$579	\$488	35-44lbs	-19%	↘	\$488
MALI	US\$	N/A	\$706	\$332	38-45lbs	-112%	↘	\$332
GUINEA CONAKRY	US\$	N/A	\$571	\$444	37-45lbs	-28%	↘	\$444
GUINEA BISSAU	US\$	\$1,610	\$980	\$665	50-52lbs	-47%	↘	\$665
SENEGAL	US\$	\$1,096	\$1,114	\$621	48-52lbs	-80%	↘	\$621
GAMBIA	US\$	\$2,000	\$1,298	\$938	48-52lbs	-38%	↘	\$938



Pays	Prévisions sur la Production en 2018	Conditions climatiques depuis la semaine dernière
Nigéria	215 000	Encore quelques stocks disponibles.
Bénin	100 000	La saison des pluies progresse dans les différentes zones de production. Il y a encore des stocks disponibles à la vente même au niveau des producteurs.
Togo	6 000	La saison des pluies progresse dans les différentes zones de production
Ghana	80 000	Les pluies deviennent régulières sur toute l'étendue du territoire. On note aussi une forte baisse de la disponibilité des noix au niveau des producteurs. La majorité des acheteurs ont clôturé leurs activités pour la saison.
Burkina Faso	100 000	Début des pluies. Les producteurs préparent leur plantation pour la campagne agricole.
Côte d'Ivoire	750 000	Les mouvements de stocks se conforment davantage aux prévisions sur la production de cette année qui tourne autour de 750 000 tonnes de noix de cajou brutes selon le CCA. Les stocks sont élevés en cette période de l'année et assurer un stockage sécurisé devient impérieux.
Mali	40 000	Les pluies s'installent davantage et on note une forte baisse de la qualité des noix.
Guinée Conakry	20-30 000	Les pluies s'intensifient dans certaines zones de production
Guinée Bissau	200,000	Une très bonne disponibilité sur le marché et les acheminements vers l'Asie sont en cours. On note aussi une certaine pression sur les prix au niveau bord champs
Sénégal	50,000	Les acheminements sont en cours
Gambie	8,000	Les acheminements sont en cours

Benin

Les stocks de noix de cajou brutes s'épuisent doucement sur le marché. Dans les magasins des coopératives et chez les producteurs individuels, le produit n'est plus disponible. Les prix proposés par les acheteurs ne sont pas satisfaisant pour les producteurs, cependant ces derniers acceptent quand même de céder leurs produits pour éviter de les avoir sur les bras l'année prochaine.

Cette semaine le prix moyen bord champ est de 500f FCFA/kg (0.88 USD/kg), soit une baisse de 150 FCFA/kg par rapport au prix plancher fixé par le gouvernement. Les communes de Ka-lalé, Glazoué et Tchaourou sont les seules à afficher des prix supérieurs à cette moyenne de 500 FCFA/kg. Enfin à Cotonou, le prix de gros dans les magasins des commerçants reste autour de 600 FCFA/kg (1.06 USD/kg).

Dans la région du Borgou Alibori, la majorité des communes et des Coopératives villageoises des producteurs d'anacarde ne disposent plus de stocks à l'exception de la commune de Ség-bana où quarante (40) tonnes de noix brutes ont été signalées.

Source : FENAPAB

Ceci est une publication de l'Alliance Africaine du Cajou. Il est réalisé avec le soutien de :

